

Welcome Guide

PowerCore 10000 with Quick Charge 3.0

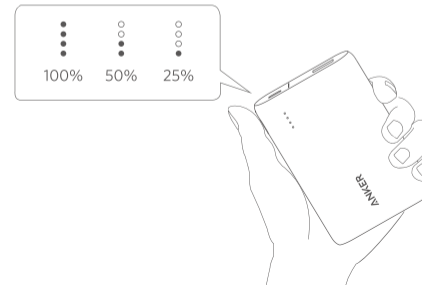
Bedienungsanleitung | 取扱説明書 | Guide d'Utilisation
Guida d'Utilizzo | Manual de Instrucciones | 使用说明书
Начальное руководство | دليل الترحيب

Using Your PowerCore

Wie Sie Ihren PowerCore verwenden | PowerCoreの使用方法
Utilisation de votre PowerCore | Utilizza il tuo PowerCore
Usar tu PowerCore | PowerCore的使用方法
Использование PowerCore | استخدام PowerCore الخاص بك

1. Check the power level

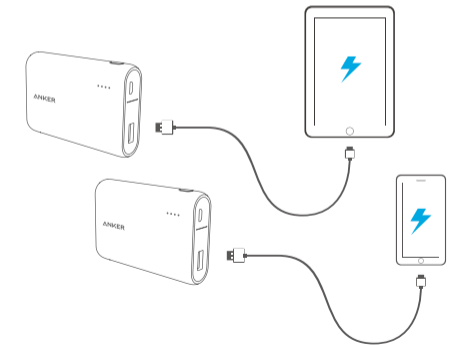
Überprüfen des Energiestands | 電池残量を確認
Vérifiez le niveau d'énergie | Visualizza la carica residua
Controla el nivel de batería | 查看剩余电量
Проверка уровня заряда | افحص مستوى الطاقة



▶ 1

2. Charge your phone or tablet

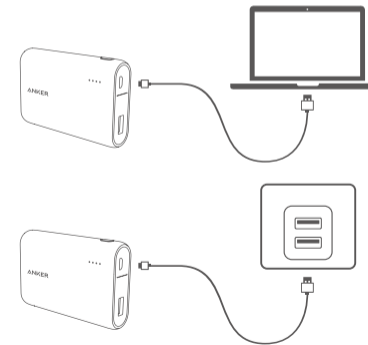
Ihr Handy oder Tablet laden | お使いの携帯電話やタブレットを充電
Rechargez votre téléphone ou tablette | Carica il tuo cellulare o tablet
Cargar tu móvil o tableta | 给你的手机或平板充电
Зарядка телефона или планшета | ا شحن الهاتف أو التابلت الخاص بك



▶ 2

3. Recharge your PowerCore

Ihren PowerCore laden | PowerCore本体の充電
Rechargez votre PowerCore | Ricarica il tuo PowerCore
Recargar tu PowerCore | 给PowerCore充电
Зарядка PowerCore | أعد شحن PowerCore الخاص بك



▶ 3

To give your PowerCore the fastest, safest recharge, use an Anker® USB charger.

Um Ihren PowerCore mit der schnellsten und sichersten Ladung zu versorgen, verwenden Sie ein Anker® USB Ladegerät.

PowerCore本体を高速かつ安全に充電するために、Anker®製のUSB急速充電器をご使用下さい。

Utilisez un chargeur USB Anker® afin de garantir une recharge sûre et rapide de votre PowerCore.

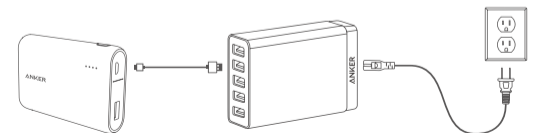
Per ricaricare il tuo PowerCore nel modo più rapido e sicuro, utilizza un caricatore USB Anker®.

Para cargar tu PowerCore de manera rápida y segura, usa un cargador USB Anker®.

为保证安全并快速地给 PowerCore 充电，请使用 Anker® USB 充电器。

Для наиболее быстрой и безопасной зарядки PowerCore рекомендуется использование зарядного USB-устройства Anker®.

لمنح الخاص بك PowerCore أسرع وأمن إعادة شحن، استخدم شاحن Anker® USB.



▶ 4






ANKER
POWER YOUR MOBILE LIFE

Product Number A1264 رقم المنتج
External Battery / Portable Charger
SM-A375-V02

Specifications

Spezifikationen | 製品の仕様 | Spécifications | Specifiche

Especificaciones | 产品参数 | Технические характеристики | المواصفات

 Capacity	10000 mAh / 36 Wh
 Input	5 V = 2 A
 Quick Charge 3.0 Output	5-6 V = 3 A / 6-9 V = 2 A 9-12 V = 1.5 A
 Size	92 × 60 × 22 mm / 3.6 × 2.4 × 0.9 in
 Weight	188 g / 6.6 oz

▶ 5

Attention

Achtung | 注意 | Attention | Attenzione | Atención

注意 | Внимание | تحذيرات



To preserve battery lifespan, use and recharge at least once every 4 months

Bitte laden Sie Ihren Akku mindestens alle 4 Monate auf, um die Lebensdauer zu erhalten

バッテリーの寿命を長く保つために、少なくとも4ヶ月に一度使用および満充電して下さい

Pour préserver la durée de vie de la batterie, utilisez et rechargez-la au moins une fois tous les 4 mois

Per prolungare la vita della batteria, utilizzarla e ricaricarla almeno una volta ogni 4 mesi

Para prolongar la vida útil de la batería, usar y recargar al menos una vez cada 4 meses

为保证电池使用寿命, 请每四个月至少使用和给产品充电一次

Чтобы продлить срок службы аккумулятора, используйте и заряжайте его не менее одного раза в 4 месяца

للحفاظ على عمر البطارية، من المستحسن استخدامها وشحنها مرة واحدة على الأقل كل 4 أشهر

▶ 6



Use original or certified cables

Verwenden Sie originale oder zertifizierte Kabel
純正または認証されたケーブルをご使用下さい

N'utiliser que des câbles originaux ou certifiés

Utilizzare cavi originali e/o certificati

Usar cables originales y/o certificados

使用原装或者通过认证的线材

Используйте исходные или сертифицированные кабели

استخدم كابلات أصلية أو معتمدة



Don't expose to liquids

Setzen Sie das Gerät keinen Flüssigkeiten aus

水分に触れないようにして下さい | Ne pas exposer à des liquides

Evitare il contatto con liquidi | Evitar el contacto con líquidos

请勿接触液体 | Не подвергайте воздействию влаги | لا تعرضه للسوائل



Don't disassemble

Nehmen Sie das Gerät nicht auseinander

危険ですので分解しないで下さい

Ne pas désassembler | Non smontare | No desarmar

请勿拆卸 | Не разбирайте | لا تقم بالتفكيك

▶ 7



Avoid dropping

Lassen Sie das Gerät nicht fallen

過度な衝撃を与えないで下さい

Ne pas faire tomber

Non far cadere

Evitar caídas

避免跌落产品

Избегайте падений

تجنب إسقاطه



Avoid extreme temperatures

Vermeiden Sie extreme Temperaturen

極端な温度下では使用しないで下さい

Eviter les températures extrêmes

Tenere lontano da temperature estreme

Mantener alejado de temperaturas extremas

避免在过高或过低环境使用

Избегайте воздействия экстремальных температур

تجنب الحرارة المرتفعة

▶ 8

Customer Service

Kundenservice | カスタマーサポート | Service Client | Servizio Clienti

Atención al Cliente | 客服支持 | Обслуживание клиентов | خدمة العملاء



18-month limited warranty

18 Monate beschränkte Herstellergarantie | 18ヶ月保証

Garantie limitée de 18 mois | Garanzia valida 18 mesi

Garantía limitada de 18 meses | 18个月质保期

Ограниченная гарантия на 18 месяцев | ضمانة 18 شهراً محدودة



Lifetime technical support

Lebenslanger technischer Support | テクニカルサポート

Support technique à vie | Assistenza post-vendita a vita

Asistencia técnica de por vida | 终身客服支持

Техническая поддержка на весь срок эксплуатации | الدعم الفني مدى الحياة



support@anker.com



1-800-988-7973 | Mon-Fri 9:00-5:00 PST (US)

03-4455-7823 | Mon-Fri 9:00-17:00 (日本)

069-9579-7960 | Mon-Fri 6:00-11:00 (DE)

01604-936200 | Mon-Fri 6:00-11:00 (UK)

400-0550-036 | Mon-Fri 9:00-17:30 (中国)

▶ 9

For FAQs and more information, please visit:



anker.com/support



@Anker
@Anker Japan
@Anker Deutschland



@AnkerOfficial
@Anker_JP



@Anker

▶ 10