

Welcome Guide

2nd Gen Astro E7

Bedienungsanleitung | 取扱説明書 | Guide d'Utilisation
Guida d'Utilizzo | Manual de Instrucciones
使用说明书 | 시작 가이드 | دليل الترحيب

Using your Astro

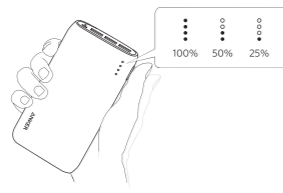
Wie Sie Ihren Astro verwenden | Astro的使用方法

Utilisation de votre Astro | Utilizzare il tuo Astro | Usar tu Astro

Astro的使用方法 | Astro 사용 | استخدام الخاص بك

Check the power level

Überprüfen des Energiestands | 電池残量を確認
Vérifiez le niveau d'énergie | Visualizza la carica residua
Controla el nivel de batería | 查看剩余电量
전원 수준 점검 | فحص مستوى الطاقة



▶1

Charge your phone or tablet

Ihr Handy oder Tablet laden

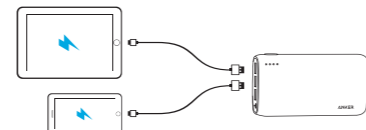
お使いの携帯電話やタブレットを充電

Rechargez votre téléphone ou tablette

Carica il tuo cellulare o tablet

Cargar tu móvil o tableta | 给手机或平板电脑充电

휴대폰 또는 태블릿 충전 | الشحن الهاتف أو التابلت الخاص بك | شحن الأجهزة الإلكترونية



▶2

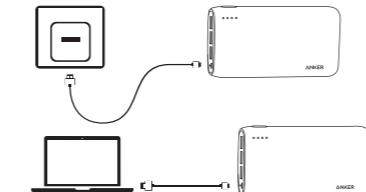
Recharge your Astro

Ihren Astro laden | Astro 本体の充電

Rechargez votre Astro | Ricaricare il tuo Astro

Recargar tu Astro | 给Astro 充电

Astro 재충전 | إعادة شحن الخاص بك



▶3

Turn the flashlight on / off

Die Taschenlampe ein-/ausschalten

LEDフラッシュライトの点灯 / 消灯

Allumez / Eteignez la lampe torche

Accendere / spegnere la torcia LED

Encender / apagar la linterna LED | 打开/关闭LED指示灯

플래시 켜기/끄기 | الفتح/إغلاق المصباح



▶4

For FAQs and more information, please visit:



anker.com/support

@Anker
@Anker Japan
@Anker Deutschland

@AnkerOfficial
@Anker_JP

@Anker

ANKER
POWER YOUR MOBILE LIFE

رقم المنتج A1210
External Battery / Portable Charger
SM-A119-V06

To give your Astro the fastest, safest recharge, use an Anker® USB charger.

Um Ihren Astro mit der schnellsten und sichersten Ladung zu versorgen, verwenden Sie ein Anker® USB Ladegerät.

Astro本体を高速かつ安全に充電するために、Anker®製のUSB急速充電器をご使用下さい。

Utilisez un chargeur USB Anker® afin de garantir une recharge sûre et rapide de votre Astro.

Per ricaricare il tuo Astro nel modo più rapido e sicuro, utilizza un caricatore USB Anker®.

Para cargar tu Astro de manera rápida y segura, usa un cargador USB Anker®.

为了给Astro最快的充电速度，请使用Anker®充电器。

Astro를 가장 빠르고 안전하게 재충전하려면 Anker® USB 충전기를 사용하십시오.

لمنح الخاص بك Astro السرعة وأمن إعادة شحن، استخدم شاحن Anker®.



▶5

Specifications

Spezifikationen | 製品の仕様 | Spécifications | Specifiche

Especificaciones | 产品参数 | 사양 | المواصفات

Capacity	26800 mAh / 96.48 Wh
Input	5 V = 2 A
Output	5 V = 4 A
Size	6,5 × 3,1 × 0,9 in / 166 × 80 × 22 mm
Weight	15.8 oz / 450 g

▶6

Attention

Achtung | 注意 | Attention | Attenzione | Atención

注意 | 주의 | تحذيرات

To preserve battery lifespan, use and recharge at least once every 4 months

Bitte verwenden und laden Sie den Akku mindestens alle 4 Monate um die Lebensdauer zu erhalten

バッテリーの寿命を長く保つために、少なくとも4ヶ月に一度使用および満充電して下さい

Pour préserver la durée de vie de la batterie, utilisez et rechargez-la au moins une fois tous les 4 mois

Per mantenere la durata della vita della batteria, utilizzarla e ricaricarla almeno una volta ogni 4 mesi

Para prolongar la vida útil de la batería, usar y recargar al menos una vez cada 4 meses

为保证电池使用寿命，请每四个月至少使用和给产品充电一次

배터리 수명을 유지하려면 사용후 최소 4개월마다 한 번씩 재충전해야 합니다

لتحافظ على عمر البطارية، من المستحسن استخدامها وشحنها مرة واحدة على الأقل كل 4 أشهر

▶7



Avoid dropping

Lassen Sie das Gerät nicht fallen

過度な衝撃を与えないで下さい

Ne pas faire tomber | Non far cadere

Evitar caídas | 避免跌落产品

떨어뜨리지 마십시오 | تجنب إسقاطه



Avoid extreme temperatures

Vermeiden Sie extreme Temperaturen

極端な温度下では使用しないで下さい

Eviter les températures extrêmes

Tenerlo lontano da temperature estreme

Mantener alejado de temperaturas extremas

避免在过高或过低温度环境使用

극한 기온을 피하십시오 | تجنب الحرارة المرتفعة



Don't disassemble

Nehmen Sie das Gerät nicht auseinander

危険ですので分解しないで下さい

Ne pas désassembler | Non smontare

No desarmar | 请勿拆卸 | 분해하지 마십시오

لا تم بفتحك

▶8



Use original or certified cables

Verwenden Sie originale oder zertifizierte Kabel

純正または認証されたケーブルをご使用下さい

N'utiliser que des câbles originaux ou certifiés

Usare cavi originali e/o certificati

Usar cables originales y/o certificados

使用原裝或者通过认证的线材

원래 케이블 또는 인증된 케이블 사용

استخدم كابلات أصلية أو معتمدة



Don't expose to liquids

Setzen Sie das Gerät keinen Flüssigkeiten aus

水分に触れないようにして下さい

Ne pas exposer à des liquides

Evitare il contatto con liquidi

Evitar el contacto con líquidos | 请勿接触液体

액체에 닿지 않도록 하십시오 | لا تعرضه للسوائل

* 이 기기는 가정용(II급) 전자파 적합기기로서 주로 가정에서 사용하는 것을 목적으로 하며, 모든 지역에서 사용할 수 없습니다.

▶9

Customer Service

Kundenservice | カスタマーサポート | Service Client

Servizio Clienti | Atención al Cliente | 客服支持

고객 서비스 | خدمة العملاء



18-month limited warranty

18 Monate beschränkte Herstellergarantie

18ヶ月保証 | Garantie limitée de 18 mois

Garanzia valida 18 mesi

Garantía limitada de 18 meses | 18个月质保

18개월의 제한 보증이 적용됩니다

ضمانة 18 شهراً محدودة

Lifetime technical support

Lebenslanger technischer Support

テクニカルサポート | Support technique à vie

Assistenza post-vendita a vita

Asistencia técnica de por vida | 终身客服支持

기술 지원이 평생 제공됩니다 | الدعم الفني مدى الحياة

support@anker.com

1-800-988-7973 | Mon-Fri 9:00-5:00 PST (US)

03-4455-7823 | Mon-Fri 9:00-17:00 (日本)

069-9579-7960 | Mon-Fri 6:00-11:00 (DE)

01604-936200 | Mon-Fri 6:00-11:00 (UK)

400-0550-036 | Mon-Fri 9:00-17:30 (中国)

▶10