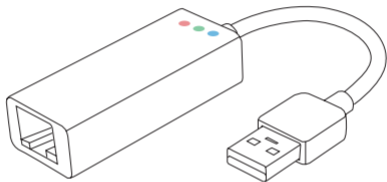


# Welcome Guide

Unibody USB 3.0 to [Gigabit Ethernet Adapter](#)



Unibody USB 3.0 to Gigabit Ethernet Adapter

## Package Contents

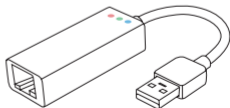
- Anker Unibody USB 3.0 to Gigabit Ethernet Adapter
- Welcome Guide

## Installation

- Insert the adapter. A pop-up window will automatically report that new hardware has been found.
- Choose "Install from a list or specific location [advanced]", then choose "Search for the best driver in these locations" and "Include this location in search".
- Click "Browse" and choose the path: Driver \ Windows \ WinXP\_Vista \ WinXP.
- Click "Next" and follow the prompts to complete installation.
- Upon installation, connect an active Ethernet cable to the adapter's network cable port. Insert the adapter into your USB port to begin enjoying superfast ethernet access.

## LED Indicators

1. Red: Power status
2. Green: Successful network connection
3. Blue: Data transfer in progress



## **Specifications**

Compatible with IEEE 802.3, IEEE 802.3u, IEEE 802.3ab

Supports IEEE 802.3az (Energy Efficient Ethernet)

Supports Wake-on-LAN (WOL)

Upstream port type: USB 3.0 type A

Downstream port type: Ethernet (RJ45)

## **System Requirements**

Supports Windows (32 / 64-bit) 8 / 7 / Vista / XP, Mac OS X 10.6 or higher

## Warranty

Our company provides customers with a warranty of **18 MONTHS** from the date of purchase.

## Contact Us

For any inquiries or comments concerning our products, please send an email to [support@ianker.com](mailto:support@ianker.com), and we will respond to you as soon as possible.

If there is any quality-related issue with the product, you may request a REPLACEMENT OR REFUND by submitting a request form at [www.ianker.com/support](http://www.ianker.com/support).

## Statement

- We're only able to provide after-sales service for purchases made directly from Anker. If you purchased through a different retailer, please contact them for any exchange or refund requests.
- Please note that unauthorized reselling of Anker products is prohibited.

## Packungsinhalt

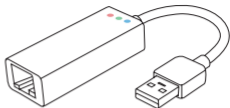
- Anker Unibody USB 3.0 auf Gigabit Ethernet Adapter
- Bedienungsanleitung

## Installation

- Stecken Sie den Adapter ein. Ein Pop-Up-Fenster wird automatisch anzeigen, dass eine neue Hardware gefunden wurde.  
(Die Schritte b. bis d. beziehen sich auf Windows XP.)
- Wählen Sie "Install from a list or specific location [advanced]", dann "Search for the best driver in these locations" und "Include this location in search".
- Klicken Sie "Browse" und wählen Sie den Pfad Driver \ Windows \ WinXP\_Vista \ WinXP.
- Klicken Sie "Next" und folgen Sie den Anweisungen um die Installation abzuschließen.
- Verbinden Sie nach der Installation ein aktives Ethernet Kabel mit dem Netzwerk Port des Adapters. Stecken Sie den Adapter in Ihren USB Port und genießen Sie super schnellen Ethernet Zugang.

## LED Indikator

1. Rot: Stromstatus
2. Grün: Erfolgreiche Netzwerkverbindung
3. Blau: Datentransfer im Gange



## Spezifikationen

- a. Kompatibel mit IEEE 802.3, IEEE 802.3u, IEEE 802.3ab
- b. Unterstützt IEEE 802.3az (Energy Efficient Ethernet)
- c. Unterstützt Wake-on-LAN (WOL)
- d. Upstream Port-Typ: USB 3.0 type A
- e. Downstream Port-Typ: Ethernet (RJ45)

## Systemanforderungen

Unterstützt Windows (32 / 64-bit) 8 / 7 / Vista / XP, Mac OS X 10.6 oder besser

## Garantie

Unser Firma bietet unseren Kunden eine Garantie von **18 Monaten** ab Kaufdatum.

## Kontakt

Für Fragen betreffend unserer Produkte, schicken Sie bitte eine Email an [support@ianker.com](mailto:support@ianker.com), und wir werden Sie so schnell wie möglich kontaktieren. Sollte es irgendein qualitätsbezogenes Problem mit dem Produkt geben, können Sie ein Formular für Ersatz oder Rückgabe einreichen unter [www.ianker.com/support](http://www.ianker.com/support).

## Stellungnahme

- Wir sind nur in der Lage after-Sales Dienstleistungen für Käufe anzubieten, welche direkt über Anker getätigt wurden. Wenn Sie Ihr Produkt woanders erworben haben, kontaktieren Sie den entsprechenden Verkäufer bitte bezüglich Umtausch- und Rückgabefragen.
- Bitte nehmen Sie zur Kenntnis, dass der unautorisierte Weiterverkauf von Anker Produkten nicht gestattet ist.



## パッケージ内容

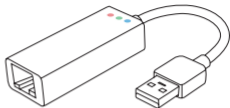
- Anker ユニボディ USB 3.0 ギガビットイーサネットアダプタ
- 取扱説明書

## インストール

- アダプタを PC に接続します。新しいハードウェアが検知された旨のポップアップが表示されます。
- 「一覧または特定の場所からインストールする (詳細)」を選択し、「次の場所で最適のドライバを検索する」、及び「次の場所を含める」を選択します。
- 「参照」をクリックし、「Driver / Windows / WinXP\_Vista / WinXP」のパスを選択します。
- 「次へ」をクリックし、表示されるメッセージにしたがってインストールを完了します。
- インストール後すぐに、アクティブなイーサネットケーブルをアダプタのネットワークケーブルポートに接続します。アダプタを USB ポートに挿入すると、インターネットにアクセスできます。

## LED 表示

1. 赤色のランプ：電源状態を示します。
2. 緑色のランプ：ネットワーク接続が成功したことを示します。
3. 青色のランプ：データ転送中であることを示します。



## 製品の仕様

IEEE 802.3、IEEE 802.3u、IEEE 802.3ab と互換

IEEE 802.3az (省電力イーサネット) に対応

WOL(Wake-On-LAN) に対応

アップストリームポート：USB3.0 タイプ A

ダウンストリームポート：イーサネット (RJ45)

## システム要件

Windows 8(32 / 64 ビット) / 7 / Vista / XP、Mac OS 10.6 以降に対応

## 保証

当社は全ての製品に対し、ご購入日から **18 ヶ月間**の保証を致します。

## お問い合わせ

当社の製品に関するお問い合わせやご意見は、[support@ianker.com](mailto:support@ianker.com) までメールをいただくか、サポートセンター **03-4455-7823** までお電話にてお願い致します。当社サポート担当者が、速やかに対応申し上げます。

## アフターサービスと保証のご提供に関して

当社は、Anker 公式ウェブサイト (<http://www.ianker.com/>)、Amazon.co.jp・楽天市場における Anker 公式ショップ、または当社が認める小売業者から購入された製品に対してのみ、アフターサービスと製品保証を提供しております。他の小売業者から購入された製品の交換、返品、返金に関しましては購入先へお問い合わせ下さい。あらかじめご了承のほどお願い申し上げます。



1-800-988-7973 (US) Mon-Fri 9:00-5:00 (PST)  
03-4455-7823 (JP) Mon-Fri 9:00-17:00  
069-9579-7960 (DE) Mon-Fri 6:00-11:00

[www.ianker.com](http://www.ianker.com)  
[support@ianker.com](mailto:support@ianker.com)