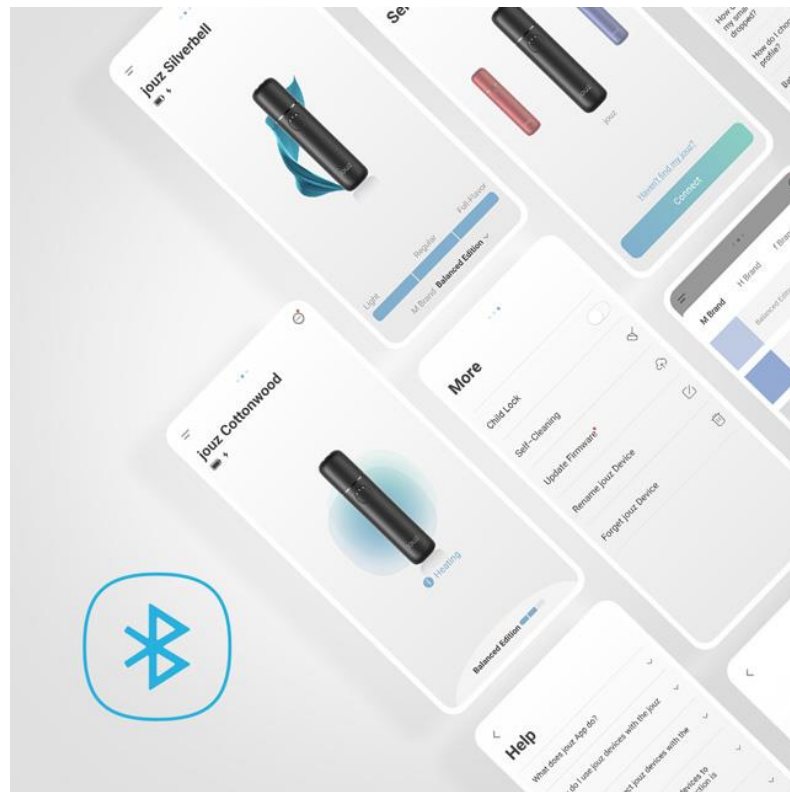





jouz APP 사용설명서

(현재 안드로이드에서만 사용 가능)

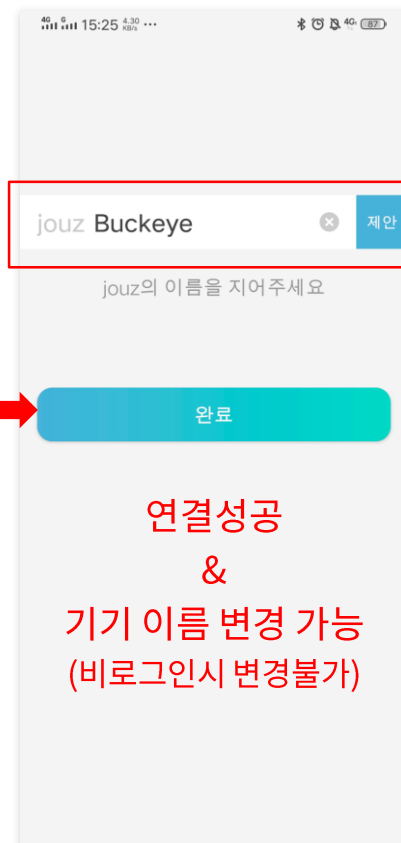


1. 로그인 / 회원가입

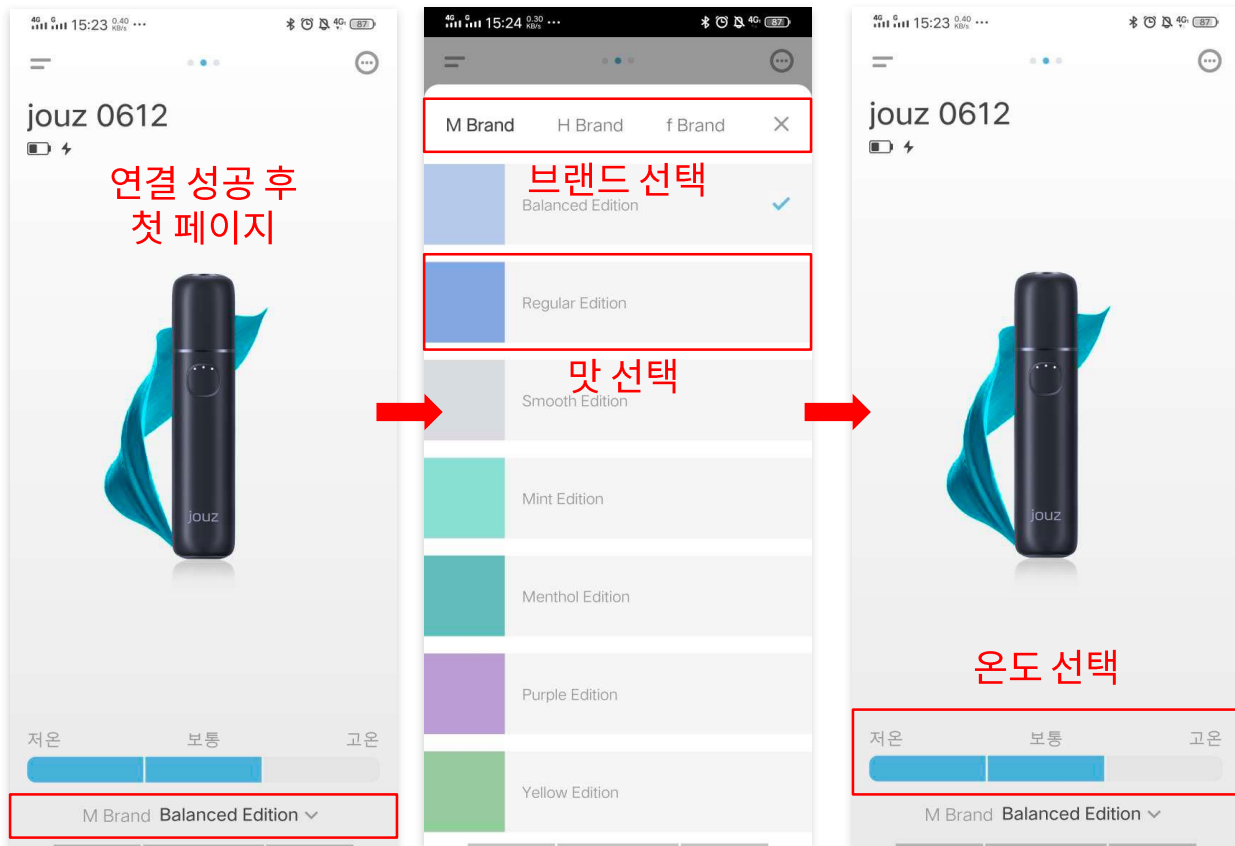


- jouz APP을 다운로드 받으면 로그인 / 회원가입 화면이 나옵니다.
- 로그인과 비로그인(넘어가기) 차이점 :
 - ① 기기당 1개의 ID와 연결됩니다. 로그인 후 기기를 연결하면, 다른 ID로 로그인 시 기기가 검색되지 않습니다. (단, 1개의 ID에 다양한 기기 연결은 가능)
 - ② 로그인 시 더 많은 기능 사용이 가능합니다.
 - 기기 이름 변경
 - “나의 장치” 에 기기 저장 등

2. 기기 모델 선택 → 기기 연결

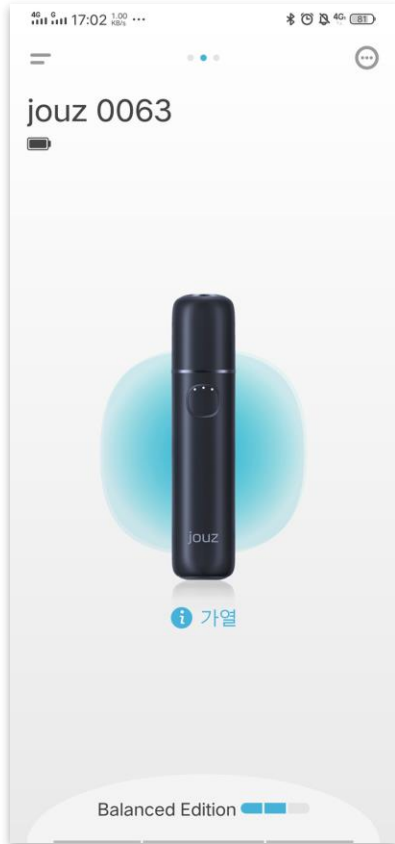


3. 브랜드 / 맛 / 온도 조절



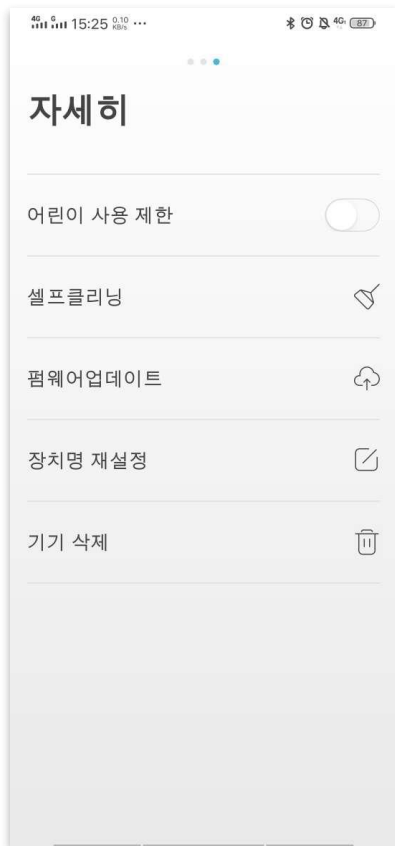
- 연결 성공 후 브랜드 / 맛 / 온도를 조절할 수 있는 페이지가 열립니다.
- 사용하고 있는 담배 스틱의 브랜드와 맛을 선택할 수 있습니다.
- 모든 맛은 3단계 온도 조절이 가능합니다.

4. 가열 중 (흡연 중)



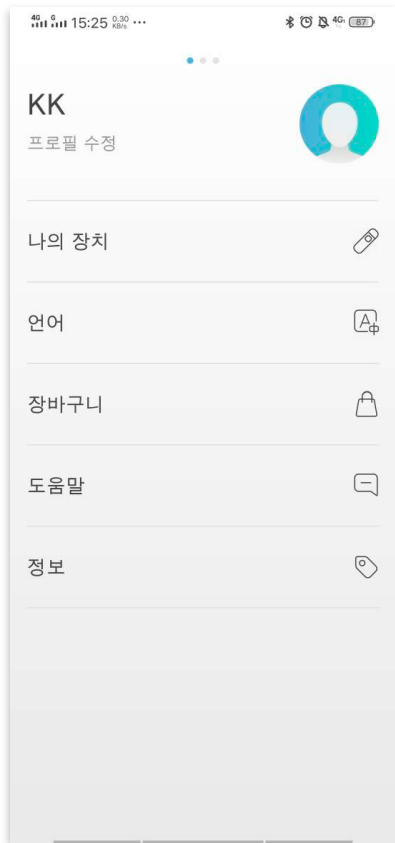
- 기기 버튼을 2초 동안 길게 누르면 가열을 시작합니다.
- 기기와 APP이 연결된 상태에서 가열이 시작되면 왼쪽 그림과 같은 화면이 나타납니다.
- 가열이 끝날 시 초기 화면으로 돌아갑니다.

5. 기타 기능



- 어린이 사용 제한
- 키즈 락 기능을 켜면 가열이나 셀프클리닝 기능을 이용할 수 없습니다.
- 셀프클리닝
- 고온으로 기기를 가열하여 블레이드에 있는 찌꺼기를 제거합니다.
- 약 30초 소요
- 펌웨어업데이트
- 빨간 점이 있을 시 새로운 버전이 있다는 뜻입니다.
- 버튼을 클릭하여 업데이트 할 수 있고, 업데이트 시 블루투스를 끄시면 안됩니다.
- 장치명 재설정
- 블루투스 이름 변경, 변경 후 블루투스 연결 시 변경된 이름으로 보입니다.
- 기기 삭제
- 기기를 삭제하면 다른 ID로 연결이 가능합니다.

6. 기타 설정



- 개인 정보
- 로그인 상태에서 프로필 수정, 로그아웃, 회원 탈퇴 등 기능을 사용할 수 있습니다.
- 나의 장치
- 연결된 기기를 확인할 수 있습니다.
- 언어
- App에 설정된 언어를 변경할 수 있습니다.
(한국어, 중국어, 일어, 러시아어)
- 장바구니
- jouz 홈페이지로 갈 수 있습니다.
- 도움말
- FAQ와 문의사항 작성 가능
- 정보
- 이용 약관 및 개인정보 보호정책