

Welcome Guide

USB-C to Ethernet Adapter

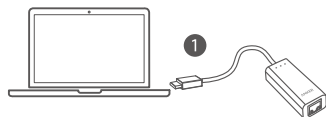
Bedienungsanleitung | 取扱説明書
Guide d'Utilisation | Manuale dell'Utente
Manual de Instrucciones | 使用说明书

Installing your Adapter

Wie Sie Ihren Adapter installieren
アダプターのインストール方法
Installation de Votre Adaptateur
Installare l'adattatore
Instalar tu Adaptador | 安装连接器

1. Plug it in

Stecken Sie es ein | 差し込みます
Branchez-le | Attaccalo
Enchúfalo | 连接电脑



2. In Windows, go to 'Computer' and open 'CDROM' to install Ethernet driver

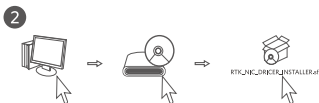
Gehen Sie unter Windows zu "Computer" und öffnen Sie "CDROM" um den Ethernet-Treiber zu installieren
Windowsをお使いの場合、「マイコンピュータ」の「CDROMドライブ」のアイコンを開き、イーサネットドライバをインストールして下さい

Sur Windows, allez dans "Ordinateur" et ouvrez "CDROM" pour installer le driver Ethernet

Con Windows, vai su "Computer" e apri "CDROM" per installare il driver Ethernet

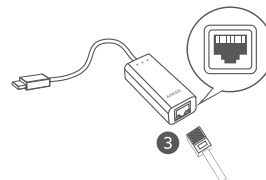
En Windows, ve a "Equipo" y abre la unidad "CDROM" recién creada para instalar el driver Ethernet

Windows系统, 请点击“我的电脑”并且打开“光驱”安装以太驱动



3. Plug in an active Ethernet cable

Stecken Sie ein aktives Ethernetkabel ein
アクティブなイーサネットケーブルを差し込みます
Branchez un câble Ethernet actif
Connetti un cavo Ethernet attivo
Enchufa un cable Ethernet activo
插入一个激活的以太网数据线



Mac OS and Linux systems do not require manual installation.

Unter Mac OS und Linux ist keine manuelle Installation notwendig.
Mac OS または Linux 上では、手動でのインストールは不要です。
Les systèmes Mac OS et Linux ne nécessitent pas d'installation manuelle.
Con Mac OS e Linux non è necessaria l'installazione manuale.
En Mac OS y Linux no se necesita instalación manual.
Mac OS和Linux系统不需要安装驱动程序。

For FAQs and more information,
please visit:



anker.com/support

f @Anker Official
@Anker Japan
@Anker Deutschland

t @AnkerOfficial
@Anker_JP

g+ @Anker

ANKER™
POWER YOUR MOBILE LIFE

Specifications

Spezifikationen | 製品の仕様
Spécifications | Specifiche
Especificaciones | 产品参数

Ethernet Data Speed	1 Gbps
Supported Systems	Windows 8 / 7 / Vista / XP, Mac OS X 10.2 (and above), Linux
Size	58 × 26 × 17 mm / 2.3 × 1 × 0.7 in
Weight	32 g / 1.1 oz

Attention

Achtung | 注意 | Attention | Attenzione
Atención | 注意



Don't expose to liquids

Setzen Sie das Gerät keinen Flüssigkeiten aus
水分に触れないようにして下さい
Ne pas exposer à des liquides
Evitare il contatto con liquidi
Evitar el contacto con líquidos
请勿接触液体



Don't disassemble

Nehmen Sie das Gerät nicht auseinander
危険ですので分解しないで下さい
Ne pas désassembler
Non smontare
No desarmar
请勿拆卸



Avoid dropping

Lassen Sie das Gerät nicht fallen
過度な衝撃を与えないで下さい
Eviter de le faire tomber
Non farlo cadere
Evitar caídas
避免跌落产品



Avoid extreme temperatures

Vermeiden Sie extreme Temperaturen
極端な温度下では使用しないで下さい
Eviter les températures extrêmes
Tenere lontano da temperature estreme
Mantener alejado de temperaturas extremas
避免在过高或过低环境温度使用

Customer Service

Kundenservice | カスタマーサポート | Service Client
Servizio ai Clienti | Atención al Cliente | 客服支持



18-month limited warranty

18 Monate beschränkte Herstellergarantie
18ヶ月保証 | Garantie de 18 mois
Garanzia limitata 18 mesi
Garantía limitada de 18 meses | 18个月质保期



Lifetime technical support

Lebenslanger technischer Support
テクニカルサポート | Support technique à vie
Supporto tecnico a vita
Asistencia técnica de por vida | 终身客服支持



support@anker.com



1-800-988-7973 | Mon-Fri 9:00-5:00 PST (US)
03-4455-7823 | Mon-Fri 9:00-17:00 (日本)
069-9579-7960 | Mon-Fri 6:00-11:00 (DE)
400-0550-036 | Mon-Fri 9:00-17:30 (中国)